

使用小貼士

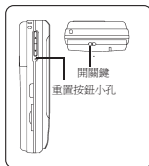
1. 首次使用Xplore M28時，請先注意以下事項：

(1) 徹底清洗數據

為確保記憶體中沒有殘餘數據而導致手機出現問題，建議先對手機執行一次徹底的重置啟動，步驟如下：

1

- *裝上電池後，按著手機頂部的“開關鍵”不放。
- *用觸筆筆尖輕按下手機左側的“重置按鈕小孔”。



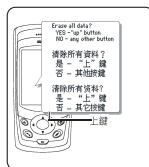
2

- *直至看到Palm POWERED的圖像放開“開關鍵”。



3

- *手機會詢問是否清空所有資料，請按下手機上的“上”鍵執行初始化程序(如右圖)。



4

- *初始化程序完成後，手機會如右圖所示，否則，請重複以上1至3步驟，直至出現該界面。



5

- *根據屏幕上的操作指示，設置日期、時間和時區，完成後點觸主目錄鍵，完成整個啟動過程。



(2) 請確保後備電池有足夠的電量

完成上述過程後，請勿立即取出主電池，因為後備電池還沒有充足的電量。後備電池是用來確保你的資料在主電池取出後的5分鐘內不會失去，以及系統數據不會錯亂。

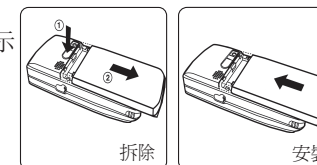
後備電池是靠主電池或充電器來充電的，首次充電要一小時。如果你在這一小時之內取出了主電池，請你在再次插上主電池的時候，重複“徹底清洗數據”的步驟來正確啟動手機。

另外，在取出電池之前，必須先關閉GSM及手機，以確保系統數據不會被損壞。

2. 請按右圖所示拆除和安裝電池：

拆除：在M28背面，按下電池退出按鈕，如圖示滑動電池取出電池。

安裝：按圖示向上插入電池即可。



- 首次使用M28時，M28需要用較長時間來讀取SIM卡，在讀取過程中，請不要拔出電池，否則數據可能會被損壞。
- 在拔出電池後，M28內設的後備電池可支持大約5分鐘，如在5分鐘內未能補充電量，除已在閃存記憶體備份的數據外，一切資料均會被刪除。
- 拔出電池後，5分鐘內立即更換電池的話，資料是不會丟失的。同時，後備電池亦正處於充電狀態，切記不要再拔出電池，否則會導至系統不穩而螢幕閃動，而須重置系統。
- 一般而言，M28可兼容 Palm OS 5.4.0 或以下的軟件，但由於系統為開放式，可能有部份軟件未能完全兼容，遇到這種情況，可以重設系統，如仍未能解決，可重設回出廠設定(步驟請參看簡明用戶手冊)，然後把有關軟件刪除。
- 如未能與電腦同步傳輸，請確定USB是否適用或被佔用。然後，查看電腦上已安裝及啟動的軟件是否不能兼容M28，一般而言，關閉有關軟件便可解決。
- 請緊記，為免丟失重要資料，請定期與電腦進行同步傳輸，或使用數據備份軟件。
- M28在出廠時已預設流動電話網絡營運商之GPRS設定，一般而言，只需選取相應服務商的連接設定，即可成功連接，如有問題，可找所屬流動電話網絡營運商核對有關資料。
- 您可以使用桌面軟件 Album Desktop將下載的照片傳入M28，如果使用紅外線傳輸，則照片大小必須在640 X 480之內，若超過640 X 480，則請用 Album Desktop作轉換便可。